



CONTRALORÍA

DEPARTAMENTAL DEL TOLIMA

· La Contraloría del ciudadano ·

**MUNICIPIO DE RONCESVALLES
INFORME FISCAL Y FINANCIERO
VIGENCIA 2021
(Cifras en Miles de Pesos)**

El resultado de las ejecuciones presupuestal análisis practicado se efectuó sobre el resultado de la ejecución presupuestal de los Ingresos y Gastos de la vigencia 2021.

A raíz de la homologación del FUT con el nuevo catálogo de clasificación presupuestal de las entidades territoriales – CCPET, se tomó como información oficial la publicada en el CUIPO – Categoría única de información presupuestal de la Contraloría General de la República, cargada en el formulario único territorial – FUT, a través del sistema CHIP Consolidado de Hacienda e Información Pública de la Contaduría General de la Nación.

Es importante resaltar, que es responsabilidad de cada entidad territorial el contenido y la calidad de la información reportada con fecha de corte del 31 de diciembre de 2021 en el CUIPO, la Contraloría Departamental del Tolima, se limita a utilizar las cifras reportadas para producir el informe fiscal y financiero, en los términos que señala la Ley 617 de 2000, como es verificar el cumplimiento de los límites del gasto, la observancia de las demás normas complementarias, divulgar los resultados y realizar los traslados correspondientes a los entes de control por las observaciones encontradas.

En consecuencia, el informe fiscal y financiero se constituye en una herramienta de estudio para contribuir al mejoramiento continuo para los municipios, las entidades públicas, privadas y la comunidad en general.

secretaria.general@contraloriatolima.gov.co www.contraloriatolima.gov.co

Carrera 3 entre calle 10 y 11, Edificio de la Gobernación del Tolima, 7 piso

Contacto: +57 (8) 261 1167 – 261 1169

Nit: 890.706.847-1

CAPITULO 1

LEGALIDAD Y APROBACION DEL PRESUPUESTO

1. APROBACIÓN DEL PRESUPUESTO

El presupuesto de Rentas y Recursos de Capital y Gastos de la vigencia 2021 del Municipio de Roncesvalles Tolima, fue aprobado por el Concejo Municipal mediante Acuerdo No. 090 **del 30 de diciembre de 2020** en la suma de ocho mil quinientos sesenta y un millones novecientos noventa mil pesos **M/CTE (\$8.561.990.000)**.

CAPITULO 2

2. EJECUCION DEL PRESUPUESTO

El presupuesto público es una de las herramientas fundamentales para la ejecución de la política económica por parte del municipio. Es el instrumento mediante el cual ejerce su función de financiador o proveedor directo de bienes y servicios. Es el plan económico y financiero anual vinculado a la estrategia formulada por la administración municipal en su plan de desarrollo; con base en este cálculo se deben programar, controlar y evaluar los ingresos y las rentas a recibir durante la vigencia fiscal y permitir los respectivos gastos e inversiones; atendiendo los criterios priorizados, en cada uno de los programas y proyectos contenidos en el Plan anual de inversiones y alcanzar objetivos financieros, que no son otra cosa que adecuar el comportamiento real de los ingresos a las proyecciones contenidas en el Plan de Desarrollo con el fin de satisfacer las necesidades básicas insatisfechas de la población.

1.1. ANALISIS A LA EJECUCION PRESUPUESTAL DE INGRESOS

El presupuesto de Ingresos del Municipio de Roncesvalles Tolima para la vigencia fiscal 2021 fue aprobado en la cuantía de **\$8.561 millones**, presentó modificaciones de **\$2.303 millones** para arrojar un presupuesto definitivo a diciembre 31 de 2021 de **\$10.864 millones**.

PRESUPUESTO INICIAL	PRESUPUESTO DEFINITIVO
8.561	10.864

Información tomada CHIP-CGR-PPTAL- CUIPO 2021



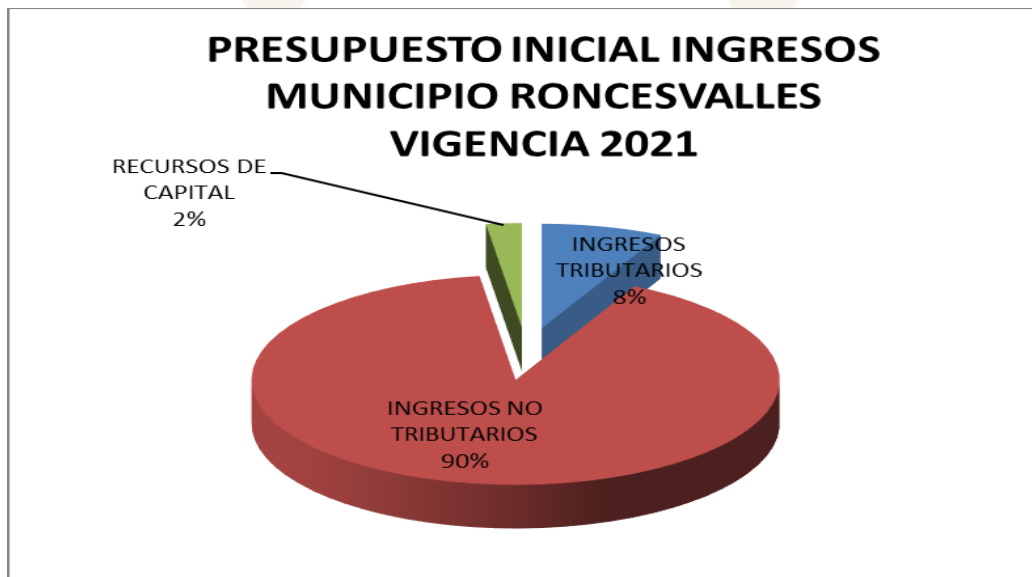
CONTRALORÍA

DEPARTAMENTAL DEL TOLIMA

· La Contraloría del ciudadano ·

PRESUPUESTO INICIAL DE INGRESOS

El presupuesto inicial de ingresos se clasificó en: Ingresos Tributarios con \$637 millones, es decir, el 7%, Los Ingresos No Tributarios con \$7.737 millones, el 90% y por último los Recursos de Capital con \$187 millones un 3%.



PRINCIPALES FUENTES DE FINANCIACION PRESUPUESTO

Las principales fuentes de financiación del presupuesto del Municipio de Roncesvalles Tolima son los Ingresos Tributarios, donde las rentas propias como el Impuesto Predial Unificado con \$158 millones, Impuesto sobretasa a la Gasolina con \$103 millones por último el Impuesto de Industria y comercio con \$100 millones soportan esta financiación, representando en su orden el 25%, 16% y 16% respectivamente.

Por su parte, los Ingresos No Tributarios participan con los recursos del Sistema General de Participaciones en suma de \$7.737 millones donde los Ingresos Corrientes de Libre Destinación ascienden a \$637 millones.

COMPORTAMIENTO DEL RECAUDO

El presupuesto definitivo a diciembre 31 de 2021 del Municipio de Roncesvalles Tolima asciende a \$10.864 millones, de los cuales se recaudó \$10.329 Millones, es decir, 95%.

secretaria.general@contraloriatolima.gov.co www.contraloriatolima.gov.co

Carrera 3 entre calle 10 y 11, Edificio de la Gobernación del Tolima, 7 piso

Contacto: +57 (8) 261 1167 – 261 1169

Nit: 890.706.847-1



CONTRALORÍA

DEPARTAMENTAL DEL TOLIMA

· La Contraloría del ciudadano ·

Este recaudo soporta las rentas en el SGP en cuantía de \$8.110 millones el 64% del total Recaudado y los recursos propios con \$12.294 millones un 26% y los Recursos de Capital \$4.680 millones el 10%.

2.2 ANALISIS A LA EJECUCION PRESUPUESTAL DE GASTOS

El presupuesto de Gasto aprobado del Municipio de Roncesvalles Tolima para la vigencia fiscal 2021 suma **\$8.561 millones** presenta modificaciones por **\$2.303 millones** para un presupuesto definitivo de **\$10.864 millones**.

PRESUPUESTO INICIAL	PRESUPUESTO DEFINITIVO
8.561	10.864

Información tomada CHIP-CGR-PPTAL- CUIPO 2021

PRESUPUESTO INICIAL

El presupuesto de Gastos aprobado para la vigencia 2021 del Municipio de Roncesvalles Tolima, asciende a \$8.561 millones, de los cuales \$1.307 millones corresponden a Gastos de Funcionamiento un 15%, los Gastos de Inversión con \$6.967 millones un 81% y Deuda Pública con \$287 millones el 3%.



secretaria.general@contraloriatolima.gov.co www.contraloriatolima.gov.co

Carrera 3 entre calle 10 y 11, Edificio de la Gobernación del Tolima, 7 piso

Contacto: +57 (8) 261 1167 – 261 1169

Nit: 890.706.847-1



CONTRALORÍA

DEPARTAMENTAL DEL TOLIMA

· La Contraloría del ciudadano ·

GASTOS EJECUTADOS

A diciembre 31 de 2021, el Municipio de Roncesvalles Tolima comprometió gastos por la suma de \$9.772 millones, distribuidos en: Gastos de Funcionamiento con \$1.378 millones, deuda pública con \$23 millones e inversión con \$8.371 millones los cuales representan en su orden el 14%, 1% y 85%.

2.4. INVERSION CON EL SISTEMA GENERAL DE PARTICIPACIONES

Vigencia / Documento
2021 - Todos los Documentos
Entidad
Tolima - Roncesvalles

Fuente: Grupo GFT - DIFP

Fecha Reporte: martes, 18 de octubre de 2022

Concepto	Total
Educación	\$ 182,685,072
Prestación Servicios	\$ 0
Calidad	\$ 182,685,072
Calidad (Gratuidad)	\$ 109,004,440
Calidad (Matrícula)	\$ 73,680,632
Salud	\$ 2,044,335,182
Régimen Subsidiado	\$ 1,740,007,662
Salud Pública	\$ 133,819,700
Subsidio a la Oferta	\$ 170,507,820
Agua Potable	\$ 550,350,488
Propósito General	\$ 2,183,505,428
Libre Destinación	\$ 917,072,280
Deporte	\$ 42,554,157
Cultura	\$ 31,915,617
Libre Inversión	\$ 1,138,770,678
Fonpet	\$ 53,192,696
Alimentación Escolar	\$ 31,212,636
Ribereños	\$ 0
Resguardos Indígenas	\$ 0
Fonpet Asignaciones Especiales	\$ 122,624,809
Primera Infancia	\$ 0
Total SGP	\$ 5,114,713,615

(Fuente: Sicodis)

El rubro de mayor incidencia es el Régimen Subsidiado con \$1.740 millones del sector Salud, Libre Inversión con \$1.138 millones del sector Propósito General y Calidad del sector educación.

secretaria.general@contraloriatolima.gov.co www.contraloriatolima.gov.co

Carrera 3 entre calle 10 y 11, Edificio de la Gobernación del Tolima, 7 piso

Contacto: +57 (8) 261 1167 – 261 1169

Nit: 890.706.847-1



CONTRALORÍA

DEPARTAMENTAL DEL TOLIMA

· La Contraloría del ciudadano ·

CAPITULO 3

VIABILIDAD FINANCIERA

El Municipio de Roncesvalles Tolima está clasificado en Sexta (6) categoría y el límite de los gastos de funcionamiento como proporción de sus ingresos corrientes de libre destinación es hasta un 80% donde los Gastos de funcionamiento no podrán superar el límite como proporción a sus ingresos corrientes de libre destinación según lo establecido en la Ley 617 de 2000.

3.1 Indicador de Gastos de Funcionamiento VS I.C.L.D

Gastos de Funcionamiento / Ingresos Corriente Libre Destinación

Teniendo en cuenta la certificación de Ingresos corrientes de Libre Destinación expedida por la Contraloría General de la República y la Ejecución presupuestal de Ingresos y Gastos, se evidenció que el Municipio de Roncesvalles Tolima **CUMPLE** con el indicador de ley 617 de 2000, toda vez que los Gastos de funcionamiento para la vigencia fiscal 2021 fueron del 67% dónde el límite máximo es del 80%.

secretaria.general@contraloriatolima.gov.co www.contraloriatolima.gov.co

Carrera 3 entre calle 10 y 11, Edificio de la Gobernación del Tolima, 7 piso

Contacto: +57 (8) 261 1167 – 261 1169

Nit: 890.706.847-1



CONTRALORÍA

DEPARTAMENTAL DEL TOLIMA

· La Contraloría del ciudadano ·



EL CONTRALOR DELEGADO PARA ECONOMÍA Y FINANZAS PÚBLICAS

En cumplimiento de lo establecido en los artículos 1 y 2 de la Ley 617 de 2000 y de la Resolución Orgánica 5393 de 2002 y con base en la información enviada por la entidad territorial a través del Sistema Consolidador de Hacienda e Información Financiera Pública -CHIP- Categoría Presupuestal CGR:

C E R T I F I C A:

Que el Municipio RONCESVALLES del Departamento TOLIMA, durante la vigencia fiscal de 2021 recaudó Ingresos Corrientes de Libre Destinación -ICLD- por la suma de \$1.312.502 miles.

Que los Gastos de Funcionamiento de dicho municipio representaron el 67,49% de los ICLD.

La presente certificación se expide con base en la información reportada por la Entidad territorial. En caso de identificarse inconsistencias en la información con posterioridad a la fecha de expedición, la presente certificación carecerá de efectos.

Dado en Bogotá D. C., a los vientoséis (26) días del mes de julio de 2022.

De conformidad con el artículo 12 del decreto 2150 de 1995 la firma que aparece a continuación tiene validez para todos los efectos legales.

CARLOS DAVID CASTILLO ARBELÁEZ

Fuente Contraloría delegado para economía y finanzas públicas

secretaria.general@contraloriatolima.gov.co www.contraloriatolima.gov.co
Carrera 3 entre calle 10 y 11, Edificio de la Gobernación del Tolima, 7 piso
Contacto: +57 (8) 261 1167 – 261 1169
Nit: 890.706.847-1



CONTRALORÍA

DEPARTAMENTAL DEL TOLIMA

· La Contraloría del ciudadano ·

GASTOS DE LAS CORPORACIONES PÚBLICAS – CONCEJO MUNICIPAL

Concejo Municipal: El artículo 10 de la Ley 617 de 2000, señala el límite máximo de los gastos de los Concejos, así mismo la reforma incluida en la Ley 1368 de 2009, determina el valor de los honorarios por sesión y el número de sesiones autorizadas. Así mismo, establece que a partir del primero (1º) de enero de 2010, cada año los honorarios señalados se incrementarán en un porcentaje equivalente a la variación del IPC del año inmediatamente anterior es decir el 1,61% de la vigencia 2020.

Para la vigencia 2021, se dio aplicación a la Ley 2075 del 08 de enero de 2021, “por medio de la cual se modifica el régimen vigente para la liquidación de los Honorarios de los Concejales de los municipios de cuarta, quinta y sexta categoría...” Artículo 2º. Modifíquese el artículo 66 de la Ley 136 de 1994, modificada por la Ley 1368 de 2009, el cual quedará así: Artículo 66. Causación de Honorarios. Atendiendo la categorización establecida en la Ley 617 de 2000, el valor de los honorarios por cada sesión que asistan los concejales será señalado a continuación:

CATEGORIA	HONORARIOS POR SESION	NUMERO DE SESIONES AUTORIZADAS	% ICLD PARA FUNCIONAMIENTO
Especial	\$ 516,604.00	150 ordinarias - 40 Extras	1.5%
Primera	\$ 437,723.00	150 ordinarias - 40 Extras	1.5%
Segunda	\$ 316,394.00	150 ordinarias - 40 Extras	1.5%
Tercera	\$ 253,797.00	70 ordinarias - 20 Extras	1.5%
Cuarta	\$ 212,312.00	70 ordinarias - 20 Extras	1.5%
Quinta	\$ 212,312.00	70 ordinarias - 20 Extras	1.5%
Sexta	\$ 212,312.00	70 ordinarias - 20 Extras	1.5%

Fuente: Ley 2075 de enero 08 de 2021.

A partir del primero (1º) de enero de 2021, los honorarios señalados en la anterior tabla, se incrementarán cada año en porcentaje equivalente a la variación del IPC correspondiente al año inmediatamente anterior. Para la vigencia 2021, se incrementó en el 1,61% IPC del año 2020, quedando así:

secretaria.general@contraloriatolima.gov.co www.contraloriatolima.gov.co

Carrera 3 entre calle 10 y 11, Edificio de la Gobernación del Tolima, 7 piso

Contacto: +57 (8) 261 1167 – 261 1169

Nit: 890.706.847-1



CONTRALORÍA

DEPARTAMENTAL DEL TOLIMA

· La Contraloría del ciudadano ·

CATEGORIA	VALOR SESION LEY 2075 DEL 2021 Art. 2	VARIACION ANUAL IPC 2020	HONORARIOS POR SESION 2021
Especial	\$ 516,604.00	1,61%	\$ 524,921.00
Primera	\$ 437,723.00		\$ 444,770.00
Segunda	\$ 316,394.00		\$ 321,487.00
Tercera	\$ 253,797.00		\$ 257,883.00
Cuarta	\$ 212,312.00		\$ 215,730.00
Quinta	\$ 212,312.00		\$ 215,730.00
Sexta	\$ 212,312.00		\$ 215,730.00

Fuente: Ley 2075 de enero 08 de 2021.

Para establecer el valor de la sesión bajo los criterios de la Ley 2075 de 2021, también se tuvo en cuenta el concepto expedido por el Ministerio de Hacienda radicado: 2-2021-060617 del 16 de noviembre de 2021.

Cálculo de los Honorarios: El cálculo de los Honorarios de los concejales se realizó teniendo en cuenta:

- ✚ Valor del honorario por sesión * Número de concejales * Número de sesiones autorizadas
- ✚ Valor máximo de los gastos del Concejo = Honorarios Totales + porcentaje ICLD (1.5% ICLD vigencia 2021 o 60 SMLMV)

Dando cumplimiento a la Sentencia 189 de 2019, y previa certificación del DANE se realizó una proyección de los mil millones de pesos (\$1.000'000.000.) para el año 2001, atendiendo lo dispuesto por la Honorable Corte Constitucional de actualizarse con el IPC del año anterior para fijar el monto base del presupuesto, hasta el año 2021.

Año	Liquidación gastos de funcionamiento del Concejo Municipal - Base anual Ley 617 de 2000	Incremento IPC ANUAL- Sentencia C -189 de 2019	Base del Presupuesto próxima vigencia fiscal
2000	\$ 1.000'000.000	8.75	\$1.087'500.000
2001	\$1.087'500.000	7.65	\$1.170'693.750
2002	\$1.170'693.750	6.99	\$1.252'525.243
2003	\$1.252'525.243	6.49	\$1.333'814.131
2004	\$1.333'814.131	5.50	\$1.407'173.908
2005	\$1.407'173.908	4.85	\$1.475'421.842
2006	\$1.475'421.842	4.48	\$1.541'520.740

secretaria.general@contraloriatolima.gov.co www.contraloriatolima.gov.co

Carrera 3 entre calle 10 y 11, Edificio de la Gobernación del Tolima, 7 piso

Contacto: +57 (8) 261 1167 – 261 1169

Nit: 890.706.847-1



CONTRALORÍA

DEPARTAMENTAL DEL TOLIMA

· La Contraloría del ciudadano ·

2007	\$1.541'520.740	5.69	\$1.629'233.270
2008	\$1.629'233.270	7.67	\$1.754'195.461
2009	\$1.754'195.461	2.00	\$1.789'279.370
2010	\$1.789'279.370	3.17	\$1.845'999.526
2011	\$1.845'999.526	3.73	\$1.914'855.308
2012	\$1.914'855.308	2.44	\$1.961'577.777
2013	\$1.961'577.777	1.94	\$1.999'632.385
2014	\$1.999'632.385	3.66	\$2.072'818.930
2015	\$2.072'818.930	6.77	\$2.213'148.771
2016	\$2.213'148.771	5.75	\$2.340'404.825
2017	\$2.340'404.825	4.09	\$2.436'127.382
2018	\$2.436'127.382	3.18	\$2.513'596.232
2019	\$2.513'596.232	3.80	\$2.609'112.888
2020	\$2.609'112.888	1.61	\$2.651'119.605

La cifra según disposición de la Sentencia C-189 de 2019, para liquidar el presupuesto del Concejo para el año 2021, no es sobre mil millones (\$1.000'000.000.) sino que con los respectivos reajustes es de dos mil seiscientos cincuenta y un millones ciento diecinueve mil seiscientos cinco pesos (\$2.651'119.605.). Esto significa que los municipios cuyos ICLD estén por debajo de este monto se le asigna 60 SMLMV para cubrir los gastos de los Concejos

El ente Territorial para la vigencia 2021, le transfirió al Concejo Municipal la suma de \$223 millones, con ello el Municipio de Roncesvalles Tolima **CUMPLE** con lo establecido en la Ley 617 de 2000 artículo 10.

GASTOS DE LAS PERSONERIAS

La ley 617 de 2000, en su artículo 10, establece el valor máximo de los gastos de funcionamiento para las Personerías Municipales de acuerdo a la categoría del Municipio. El Municipio de Guamo se encuentra clasificado en Sexta Categoría, los gastos de la personería no podrán superar los 150 SMMV, es decir, para la vigencia 2021 la suma de \$136 millones.

Por lo anterior, se observó que la entidad Territorial, cumplió con lo Establecido en la ley 617 de 2000, toda vez que le transfirió a la personería Municipal la suma de \$136 millones equivalentes a 150 SMMV. **CUMPLE**

secretaria.general@contraloriatolima.gov.co www.contraloriatolima.gov.co

Carrera 3 entre calle 10 y 11, Edificio de la Gobernación del Tolima, 7 piso

Contacto: +57 (8) 261 1167 – 261 1169

Nit: 890.706.847-1

CAPITULO 4 RESULTADO ANALISIS

4.1 RESULTADO ANALISIS PRESUPUESTAL

Una vez analizada la información presupuestal del municipio de Roncesvalles a diciembre 31 de 2021, se evidenció que el ente Territorial, presentó un **Superávit presupuestal** en suma de \$557 millones, toda vez que el Total de los Gastos comprometidos de la vigencia, fueron menores a los ingresos efectivamente recaudados.

INGRESOS EFECTIVAMENTE RECAUDADOS	GASTOS EFECTIVAMENTE COMPROMETIDOS	DEFICIT O SUPERAVIT PRESUPUESTAL
10329	9772	557

El conocimiento oportuno y preciso de los resultados de la gestión de los recursos públicos durante un período, es indispensable no sólo para juzgar su pertinencia y eficiencia, sino

también para tomar los correctivos orientados al logro de las metas fiscales y económicas propuestas.

CAPITULO 5 RESERVAS

5.1. RESERVA PRESUPUESTAL

NOMBRE	COMPROMISOS(Pesos)	OBLIGACIONES(Pesos)	PAGOS(Pesos)
RESERVAS	1360	1360	1360

La Reserva presupuestal del municipio de Roncesvalles Tolima asciende a \$1.360 millones con mayor relevancia los rubros de adquisición de servicios construcción y servicios de la construcción.

De conformidad con lo establecido en la Ley 819 de 200 y el pronunciamiento de la Procuraduría General de la Nación, la constitución de reservas es justificada solo en casos extraordinarios y se debe realizar siempre y cuando se cuente con los recursos en caja para su financiación.



CONTRALORÍA

DEPARTAMENTAL DEL TOLIMA

· La Contraloría del ciudadano ·

5.2. RESERVA DE CUENTAS POR PAGAR

NOMBRE	COMPROMISOS(Pesos)	OBLIGACIONES(Pesos)	PAGOS(Pesos)
CUENTAS POR PAGAR	158	158	158

El municipio Roncesvalles Tolima al cierre de la vigencia 2021 presento cuentas por pagar por valor de \$158 millones.

El rubro de mayor relevancia dentro de las cuentas por pagar es servicio para la comunidad sociales y personales con \$88 millones.

6. INDICADORES

6.1 Ingresos

INDICADOR	VARIABLES		VALORES			
Total Ingresos	Valor recaudado	x 100 =	10329	*	100	95
	valor presupuestado		10864			
Ingresos Corrientes	Valor recaudado	x 100 =	8822	*	100	100
	valor presupuestado		8813			
Recursos de Capital	Valor recaudado	x 100 =	1507	*	100	74
	valor presupuestado		2050			
Fondo local de Salud	Valor recaudado	x 100 =	2053	*	100	100
	valor presupuestado		2053			
Ingresos Tributarios	Valor recaudado	x 100 =	711	*	100	105
	valor presupuestado		678			
Ingresos No Tributarios	Valor recaudado	x 100 =	8110	*	100	100
	valor presupuestado		8134			
Transferencias de Inversión	Valor recaudado	x 100 =	10329	*	100	95
	valor presupuestado		10864			

Fuente: Ejecución pptaI

El total del recaudado frente al presupuesto definitivo del municipio de Roncesvalles Tolima fue de 95% donde los Ingresos tributarios se recaudaron cinco puntos por encima del 100% y los recursos No Tributarios recaudó el 100%.

secretaria.general@contraloriatolima.gov.co www.contraloriatolima.gov.co

Carrera 3 entre calle 10 y 11, Edificio de la Gobernación del Tolima, 7 piso

Contacto: +57 (8) 261 1167 – 261 1169

Nit: 890.706.847-1



CONTRALORÍA

DEPARTAMENTAL DEL TOLIMA

· La Contraloría del ciudadano ·

6.2 Gastos

6.2.1 Distribución

RUBRO	PPTO INICIAL	PPTO DEFINITIVO	VARIACION		EJECUCION	
			\$	%	\$	%
FUNCIONAMIENTO	1307	1530	223	85	1378	90
INVERSION	6967	9182	2215	76	8371	91
SERVICIO DE LA DEUDA	287	145	-142	198	23	16
TOTAL	8561	10857	2296	79	9772	90

Fuente: Ejecución pptal

En la distribución del gasto el rubro de Inversión con \$42.982 millones, es el de mayor incidencia dentro de este grupo, seguido de los Gastos de Funcionamiento con \$6.959 millones y el Servicio de la deuda con \$287 millones.

6.2.2 Cumplimiento

RUBRO	PPTO INICIAL	PPTO DEFINITIVO	VARIACION		EJECUCION	
			\$	%	\$	%
FUNCIONAMIENTO	1307	1530	223	85	1378	90
INVERSION	6967	9182	2215	76	8371	91
SERVICIO DE LA DEUDA	287	145	-142	198	23	16
TOTAL	8561	10857	2296	79	9772	90

Fuente: Ejecución pptal

El cumplimiento de los Gastos del municipio de Roncesvalles Tolima fue del 90% donde los Gastos de funcionamiento se ejecutaron con 90% seguido de los Gastos de Inversión con 91% y por último Servicio de la Deuda con 16% durante la vigencia 2021.

secretaria.general@contraloriatolima.gov.co www.contraloriatolima.gov.co

Carrera 3 entre calle 10 y 11, Edificio de la Gobernación del Tolima, 7 piso

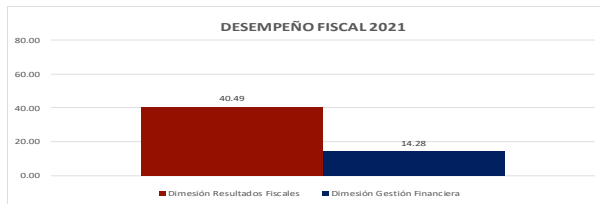
Contacto: +57 (8) 261 1167 – 261 1169

Nit: 890.706.847-1

7. DESEMPEÑO FISCAL

Departamento		TOLIMA					
Selección:		RONCESVALLES					
Información Entidad Territorial							
Código DANE:	73622	Categoría:	6				
Región:	CENTRAL	Grupo capacidades iniciales:	G3				
Departamento:	TOLIMA	Subregión:	Sur				
Resultados Desempeño Fiscal		Vigencia Actual		Año de comparación		Contribución al cambio	
Indicadores		2021		2020			
		Resultado	Calificación	Resultado	Calificación	2020 - 2021	
Dependencia de transferencias		78.63	21.37	75.60	24.40	-0.49	
Relevancia formación bruta de capital (FBK) fijo		26.90	35.69	21.64	37.14	-0.23	
Endeudamiento de largo plazo		34.00	66.00	27.01	72.99	-1.12	
Ahorro corriente		24.45	30.00	32.28	40.00	-1.60	
Balance primario		1.12	100.00	10.79	60.00	6.40	
Dimensión Resultados Fiscales		50.61	40.49	46.91	37.52	2.97	
Capacidad de programación y ejecución de Ingresos		98.23	100.00	112.77	80.00	1.33	
Capacidad de ejecución del gasto de inversión		88.46	80.00	81.05	80.00	0.00	
Nivel de holgura		7.71	34.14	25.00	100.00	-4.39	
Bonificación catastro		No	0.00	0.00	0.00	0.00	
Bonificación esfuerzo propio		No	0.00	0.00	0.00	0.00	
Dimensión Gestión Financiera Territorial		71.38	14.28	86.67	17.33	-3.06	
Índice de Desempeño Fiscal		54.77		54.86		-0.09	
Clasificación Desempeño Fiscal		2. Riesgo (>=40 y <60)		2. Riesgo (>=40 y <60)		Disminuyó	
Millones de pesos constantes 2021							
Variables Indicadores Desempeño Fiscal		2021		2020		Dif. Abs	Var Rel. (%)
1. Dependencias de las transferencias							
SGP + otras transferencias nacionales		6,945		7,209		-264	-3.7%
Ingresos totales		8,832		9,536		-704	-7.4%
2. Relevancia formación bruta de capital (FBK) fijo							
Formación bruta de capital fijo		2,262		1,609		652	40.5%
Gasto de inversión		8,406		7,436		970	13.0%
3. Endeudamiento de largo plazo							
Pasivos totales		5,954		4,331		1,622	37.5%
Activos totales		17,513		16,034		1,480	9.2%
4. Ahorro corriente							
Ahorro corriente		436		539		-103	-19.1%
Ingreso corriente		1,784		1,670		114	6.8%
5. Balance primario							
Déficit o superávit + intereses deuda+RB		105		1,029		-924	-89.8%
Ingresos totales + desembolsos		9,306		9,536		-230	-2.4%
6. Capacidad de programación y ejecución de ingresos							
Recaudo		781		655		126	19.2%
Presupuesto inicial		795		581		214	36.9%
7. Capacidad de ejecución del gasto de inversión							
Pagos		7,436		6,027		1,410	23.4%
Compromisos		8,406		7,436		970	13.0%
8. Nivel de holgura							
Límite Ley 617 de 2000		80.00		80.0			
Gastos de funcionamiento / ICLD		72.29		55.0		17.30	31.4%
Holgura		7.71		25.00		-17.30	-69.2%
Comparación territorial del desempeño fiscal 2021		GRUPO CAPACIDADES INICIALES			G3		
Nivel de comparación		Grupo capacidades iniciales			Posición Ranking 2021		
					84 de 218		
INDICADORES		Promedio Desempeño Fiscal 2020 de municipios con capacidades iniciales				RONCESVALLES	
		G3					
Dependencia de transferencias		16.12				21.37	
Relevancia formación bruta de capital (FBK) fijo		27.26				35.69	
Endeudamiento de largo plazo		77.91				66.00	
Ahorro corriente		57.11				30.00	
Balance primario		48.99				100.00	
Dimensión Resultados Fiscales		38.83				40.49	
Capacidad de programación y ejecución de Ingresos		52.29				100.00	
Capacidad de ejecución del gasto de inversión		72.71				80.00	
Nivel de holgura		72.39				34.14	
Bonificación catastro		0.00				0.00	
Bonificación esfuerzo propio		0.26				0.00	
Dimensión Gestión Financiera Territorial		13.95				14.28	
Índice de Desempeño Fiscal		52.78				54.77	

DESEMPEÑO FISCAL 2021



Si tu Dimensión de Resultados Fiscales se acerca a 80 y tu Dimensión de Gestión Financiera Territorial se acerca a 20, tendrás un excelente desempeño fiscal.


Te hacen falta **39.51** puntos para llegar a los 80 puntos de la Dimensión de Resultados Fiscales.

Te hacen falta **5.72** puntos para llegar a los 20 puntos de la Dimensión de Gestión Financiera.

Para saber cómo mejorar tu desempeño generando más recursos propios, da clic en el botón de abajo ▶ ▶ ▶

¿Cómo aumentar mis ingresos propios?

Para generar un PDF de tu IDP, presiona el icono:



* La categorización de las entidades territoriales por grupo de capacidades iniciales corresponde a análisis y ejercicios técnicos desarrollados por el Departamento Nacional de Planeación para efectos de la Medición de Desempeño Municipal. Puede encontrar más detalles de esta clasificación en la página web de la entidad.

Fuente Departamento Nacional de Planeación

secretaria.general@contraloriatolima.gov.co www.contraloriatolima.gov.co
Carrera 3 entre calle 10 y 11, Edificio de la Gobernación del Tolima, 7 piso
Contacto: +57 (8) 261 1167 – 261 1169
Nit: 890.706.847-1



CONTRALORÍA

DEPARTAMENTAL DEL TOLIMA

· La Contraloría del ciudadano ·

8. CONCLUSIONES

- ✓ La Gestión presupuestal es **FAVORABLE** el municipio de Roncesvalles Tolima durante la vigencia 2021 cumplió con las transferencias de la ley 617 del 2000 a las entidades Concejo y Personería municipal; también obtuvo un Superávit Presupuestal en la vigencia.
- ✓ El municipio presentó un nivel de recaudo en la vigencia 2021 del municipio del Roncesvalles \$10.329 millones el 95%.
- ✓ Los Gastos del Municipio de Roncesvalles durante la vigencia 2021 se orientaron a inversión con \$8.371 millones un 91%, Gastos de funcionamiento con \$1.378 millones el 90% y Servicio de la Deuda con \$23 millones un 16% se ejecutó.
- ✓ El municipio de Roncesvalles Tolima existe en la vigencia 2021 las Cuentas Por Pagar por valor \$158 millones y las Reserva Presupuestal con \$1.360 millones.

secretaria.general@contraloriatolima.gov.co www.contraloriatolima.gov.co

Carrera 3 entre calle 10 y 11, Edificio de la Gobernación del Tolima, 7 piso

Contacto: +57 (8) 261 1167 – 261 1169

Nit: 890.706.847-1